

# リリクル通信

vol.28 令和2年6月  
和歌山市環境部



## 6月は 環境月間



環境について  
考えてみようヨ

ごみ減量

### 推進員の声


和歌山市 42 地区のごみ減量推進員（リリクルリーダー、リリクルサブリーダー）さんに、地区のごみ出しの状況確認や指導、啓発などを市民と行政とのパイプ役として、活動していただいています。

#### 活動報告

- ✳ 不法投棄禁止看板を設置したり、集積場所の看板の点検や修理を行った。
- ✳ マナー違反のごみを減らす為に、張り紙や啓発シートを取り付けたり、説明や協力依頼を行った。
- ✳ 収集日に、集積場所の巡回や資料配布などを行った。
- ✳ 小学校の出前講座に参加した。

#### 意見・感想

- ✳ ごみ減量は、地道な活動が必要です。自治会等と連携し巡回したり、地区清掃などを通じて住民の方と親しくなることができました。今後のごみ減量の啓発へとつなげていきたい。
- ✳ 不法投棄看板を設置したり、パトロール強化により、マナー違反が減ってきた。
- ✳ 雑がみ収集袋の絵を提示して出せないもの等を具体的に伝えることができました。
- ✳ ごみ減量についてまだまだ、PR 不足を感じました。



### ルールを守って ゴミを出しましょう

推進員さん  
活動ありがとう



※地区のごみ減量推進員の令和元年度活動報告書の一部を抜粋しました。

### 研修会の報告だよ～

令和2年2月に第13回和歌山市ごみ減量推進員研修会を開催しました。

和歌山信愛女子短期大学非常勤講師の藤澤祥子先生を講師としてお招きし、『ごみを減らす食生活を楽しもう！』というテーマで、食材の**使いきり**、献立の工夫など、日々の食生活を楽しく過ごすためのお話をして頂き、推進員の方にも大変好評でした。

**使いきり**のコツは次ページへ GO



# 生ごみを削減しよう！3きり運動！！

家庭から出る一般ごみの約4割は生ごみです。この中には「食品ロス」や「水分」がたくさん含まれています。生ごみを減らすには、**3きり**が重要です。

## 使いきり

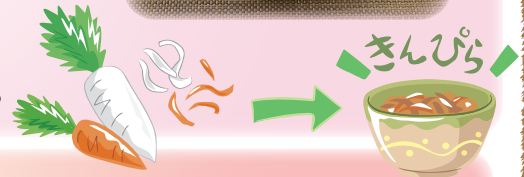
### 週に1回野菜スープの日をつくろう！

野菜スープをつくれれば、余った食材を定期的に片付けることができます。



### 皮まで使いきろう！

剥いた皮は乾燥させると、きんぴらや味噌汁の具にできます。



藤澤先生が  
使いきりのコツを  
教えてくださいだよ！

## 食べきり

### 料理は残さず食べきろう！

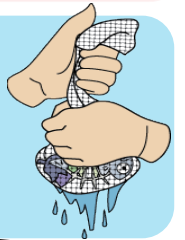
適量を作って残さず食べる。  
残ったものはアレンジして食べる。  
外食時は食べきれる量を注文する。



## 水きり

### 捨てる前にしっかりと水をきろう！

生ごみの約8割は水分です。しっかりと水きりすれば、ごみの重さと体積が減りごみの減量になります。



## 作ってみよう！3きりレシピ！

### キャロットライス

簡単に作れて  
美味しいよ！




### 材料

- |                        |    |
|------------------------|----|
| ・米                     | 2合 |
| ・にんじん                  | 1本 |
| ・固形コンソメの素              | 1個 |
| ・飾り付け用の野菜、<br>ハム、チーズなど | 適量 |



### 作り方

- 1：生のにんじんを皮つきのまますりおろす。
- 2：米を研いで2合分の水に浸し、にんじん、つぶした固形コンソメの素と一緒に炊飯器で炊く。
- 3：お皿に盛りつけ、野菜などで飾り付けて、完成！



リリクルネットに  
他のレシピも載ってるよ  
みんな**3きり**に  
取り組もう！





家庭で実践!

室内温度 28℃ (目安)


※無理のない範囲でご協力ください

# COOLBIZ

## クールビズで地球温暖化防止


本格的に暑くなる前に...

エアコンのフィルター  
そうじ




窓の外に  
よしずや  
シェードで  
日陰を作ろう!

室温上昇を  
抑える効果



エアコンからの  
ひんやり空気を  
扇風機で循環



### 和歌山市役所が実施していること

庁内の室温 28℃  
+  
空調エリアの適正化  
+  
職員の軽装化

COOLBIZ

〈通年の取組〉

- 省エネ・高効率設備への更新 (照明のLED化など)
- 不要な照明を消灯
- コピー用紙の使用量削減

- エレベーターの適切利用
  - ・上下3階以内は階段を利用
  - ・利用の少ない時間帯は一部休止
- 公用車でのエコドライブ
- ごみ分別の徹底

など

## ⚠️ 野外焼却(野焼き)は禁止されています!

(廃棄物処理法第16条の2)



### ○野外焼却(野焼き)とは

法令で定められた焼却炉を使わずに、ドラム缶や一斗缶等を使用してごみを燃やしたり、庭先や空き地などで、直接ごみを燃やす行為のことです。


これは法律で禁止されており、厳しい罰則が設けられています。

※宗教上の行事や農業等を営むため、やむを得ない軽微な焼却など、禁止の例外扱いとなる場合もありますが、**周辺住民の生活環境に悪影響を及ぼし苦情がある場合**などは、**行政指導の対象となり焼却を中止していただく**ことがあります。

### ○庭木の剪定枝や刈草の処理について

#### ①一般ごみに出す

剪定枝は、長さ 50cm 以下、太さ 8cm 以内にして束ねてください。  
刈草は、市の指定袋に入れて 2、3 袋ずつに分けて出してください。



#### ②青岸清掃センターへ自己搬入する

剪定枝は長さ 1m 以下、太さ 8cm 以内に切って下さい。



皆様の  
ご理解・ご協力を  
お願い致します。



## 浄化衛生課から お知らせです

### 合併処理浄化槽へ 切り替えましょう！

「単独処理浄化槽」・「汲み取り便所」を  
合併処理浄化槽に改造<sup>※</sup>する場合、設置費用の補助金に加え、  
**配管工事費用の補助金を上乗せ（上限 30 万円）**します。

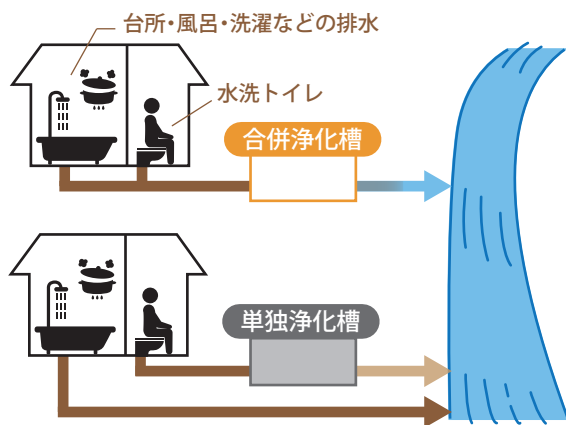
※改造とは、使用中の既存建物において、単独処理浄化槽・汲み取り便所から  
合併処理浄化槽へ切り替えるものです。住宅の建て替えは含みません。

**対象区域** 公共下水道事業計画区域と集落排水整備区域を除く区域

**補助対象** 令和2年4月以降に着工し、令和3年3月末日までに  
合併処理浄化槽の設置工事が完了する個人住宅。  
【他にも諸条件があります。詳しくはホームページ、  
または浄化衛生課までお問合せ下さい。】

**受付期間** 令和2年6月15日（月）～令和3年1月29日（金）

補助は  
予算の範囲内で  
行いますので、  
予算がなくなり次第  
受付終了となります



「単独処理浄化槽」は、し尿を処理するだけで、  
「汲み取り便所」と同じく、生活雑排水は未処理の  
まま河川等に放流されるため、川や海を汚してしま  
います。水環境の保全と公衆衛生向上のため、  
合併処理浄化槽への切り替えをお願いします。

【お問合せ】  
浄化衛生課：☎ 073-435-1067

リリクルも  
エコバックで  
お買い物



レジ袋有料化  
2020年7月1日スタート  
レジ袋削減にご協力下さい



経済産業省 / 消費者向け・レジ袋有料化問い合わせ先 ☎0570-080180

[https://www.meti.go.jp/policy/recycle/plasticbag/plasticbag\\_top.html](https://www.meti.go.jp/policy/recycle/plasticbag/plasticbag_top.html)

## 和歌山市民憲章

1. 自然を愛し、きれいなまちをつくりましょう。
2. 互いにたすけあい、希望にみちたまちをつくりましょう。
3. きめごとを守り、人に迷惑をかけない市民になりましょう。
4. 仕事に誇りをもち、たくましい市民になりましょう。
5. 教養を高め、視野の広い市民になりましょう。

みんなで  
きれいなまちを  
つくろうよ！



わたくしたちは、和歌山市民であることに誇りをもち、平和で豊かなまちをつくるため、市民の心がまえを定めます。



■発行／和歌山市一般廃棄物課

★和歌山市の「ごみ」に関する情報は、リリクルネットにも掲載しています★

リリクルネット：<http://www.rerecle.net/>

和歌山市 HP：<http://www.city.wakayama.wakayama.jp>

【お問合せ】電話：073-435-1352 FAX：073-435-1270 E-mail：ippanhaiki@city.wakayama.lg.jp

リリクルネット

