

# リリクル通信

令和元年 10月  
VOL. 26  
和歌山市 環境部  
一般廃棄物課

10月は

# 3R

Reduce  
Reuse  
Recycle

月間です。

毎年10月は3R月間です。

**Reduce** (ごみを減らす)

**Reuse** (くり返し使う)

**Recycle** (資源として再利用)

を意識したひとり一人の日々の行動の積み重ねが、ごみの減量に繋がります。

**まずは2R(リデュース・リユース)を見直してみませんか？**



2



1

3Rの優先順位



3

まずは、**2R**だよ！

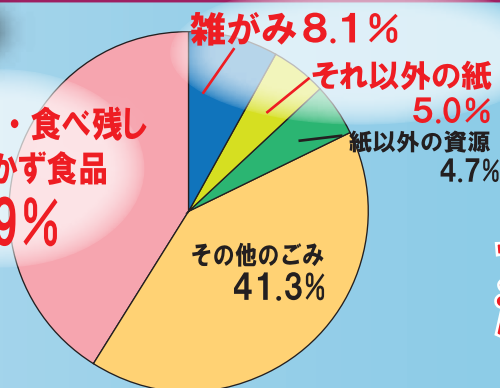


## 和歌山市のごみの現状



調理くず・食べ残し  
手付かず食品  
40.9%

家庭から出るごみの約41%は  
生ごみや手付かず食品だよ



**一般ごみに混在する雑がみ**



使いきりで  
リデュースだよ



雑がみとして紙の日に出してください

新聞・雑誌・ダンボール以外の紙類などは、  
**雑がみ**として紙の日に出してください！  
雑がみも**リサイクル**されるよ～

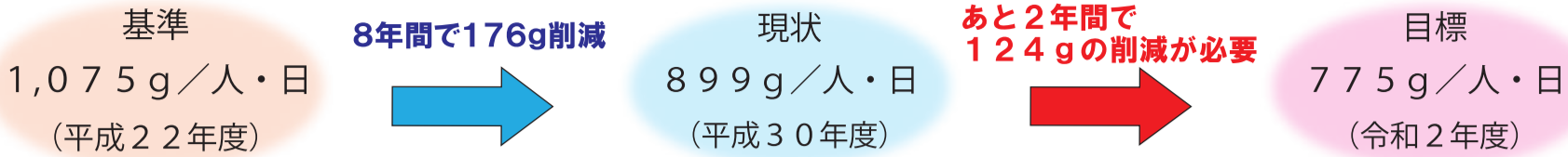


※平成30年度家庭系一般ごみ細分別調査結果より

くわしくは、次ページへ **GO!**

# つれもて分別ごみ減量～美しい海・山・川の城下町わかやま～

和歌山市では1人1日あたりのごみ排出量(資源を除く)を平成23年度から令和2年度までの10年間で約30%削減する(平成22年度比)という目標を定めています。(和歌山市一般廃棄物処理基本計画)



目標を達成するには、まだまだごみを減らす必要があるよ。一般ごみの中にたくさん入っている生ごみや雑がみの3Rについておさらいしよう!! 3Rを意識した行動が大切なんだよ。

## 減らそう! 生ごみ! 3きり運動! Reduce Reuse

和歌山市の家庭から出る一般ごみの約41%は生ごみであり、1人1日あたり約234gの生ごみを出していることとなります。この中には、食べられるのに捨てられてしまった食品(食品ロス)や水分がたくさん含まれています。これらを減らすことで、まだまだごみを減量することができます。

生ごみを減量するために実践してほしいのが**使いきり・食べきり・水きり**の**3きり**です!

### 使いきり

- ・買い物前に冷蔵庫の在庫状況をチェック
- ・ムダなものは買わない
- ・食材や料理をもらいすぎない
- ・食材を使いきる



### 食べきり

- ・適量を作って残さず食べる
- ・残ったものはアレンジして食べる
- ・賞味期限・消費期限をチェック
- ・外食時は食べきれぬ量を注文する



### 水きり

- ・野菜の皮やヘタは洗う前に切って濡らさない
- ・生ごみは捨てる前にしっかり水分をきる
- ・捨てる前に乾燥させる



皆様からいただいたレシピをもとに**3きりレシピBOOK**ができました! 食材の使いきりレシピや残った料理のアレンジ方法などが載っています。ぜひ、参考にして3きりに取り組んでください。

リサイクルネットにも載ってるよ!



## 使いきり・食べきり・水きりでスッキリ!!!

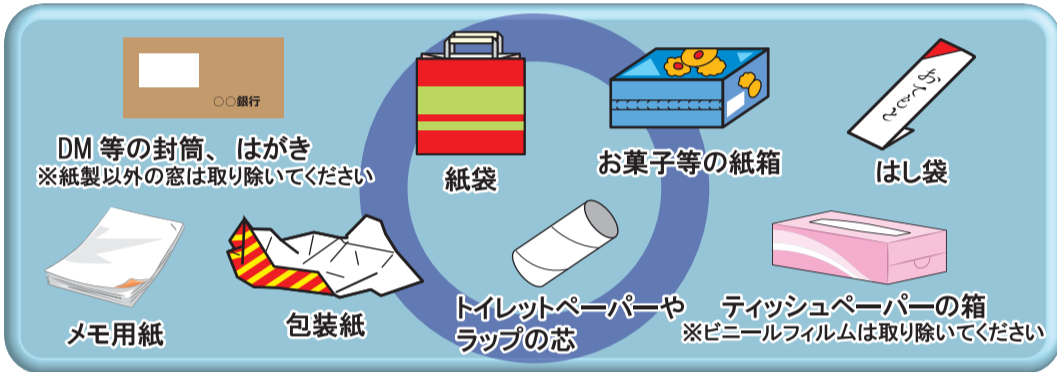
## 雑がみを分別しよう!! Recycle

和歌山市の家庭から出る一般ごみの約8%は雑がみです。雑がみとは、新聞、雑誌、本、ダンボール、紙パック以外のリサイクルできる紙類のことです。

雑がみをきちんと分別すれば、1人1日あたり約46gのごみを削減することができます。

ごみを減らすため、雑がみの出し方をおさらいしましょう!!

### 雑がみとして出せるものの例



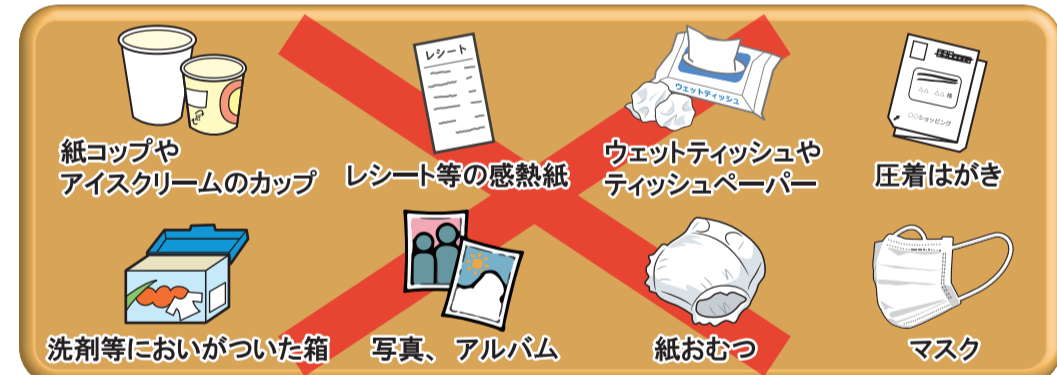
紙袋に入れて、飛び散らないように紐で縛る



少量のときは、雑誌の間に挟んで紐で縛る

### 水曜日の「紙」の日に出す!

### 雑がみとして出せないものの例



※アルミ・ビニール・ワックス等でコーティングされた紙、のりや粘着物のついた紙、強い臭いや汚れがついている紙、カーボン紙なども雑がみとして出せません。


### 「一般ごみ」の日に出す!

## 混ぜたらごみ、分ければ資源!!

## 小型家電等の地区回収について

※回収場所にて職員が待機していますので、時間内に直接お渡しく下さい。場所や日時などは、地域の回覧板やリサイクルネットなどでご確認ください。

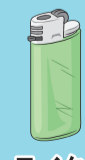
回収品目 ●危険防止のため未使用のマッチ、花火も受け取ることができます。



小型家電



乾電池・ボタン電池



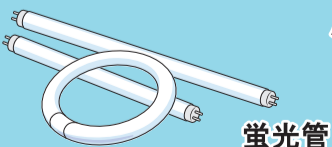
ライター



マッチ



花火



蛍光管



- ・品目ごとに分別してお渡しく下さい。
- ・蛍光管は購入時の紙箱や新聞紙等でくるんでください。
- ・ボタン電池はセロハンテープ等で絶縁してください。

### 小型家電等回収スケジュール(予定)

- 10月: 広瀬・今福・高松・芦原・貴志・有功・雑賀崎・田野
- 11月: 本町・城北・三田・木本・紀伊・名草
- 12月: 大新・新南・宮・湊・西和佐・岡崎・西山東・東山東・加太
- 1月: 中之島・野崎・和佐・川永・雑賀・小倉・山口

小型家電は自己搬入もできます

★青岸ストックヤード: 月~土曜日(祝日含む) 9時~15時30分 ☎073-435-5560

★収集センター: 月~金曜日(祝日含む) 9時~15時(要事前連絡) ・北事務所: ☎073-471-1503 ・西事務所: ☎073-453-0253

## 災害ごみについて

災害によって発生したごみは、青岸清掃センターの受入基準を満たすものについては、青岸清掃センターへ搬入してください。その他災害ごみに関しては、災害発生後、ホームページ等でお知らせする予定です。



災害により一部損壊した住家等の修繕工事や解体工事を依頼され、工事に伴い不用となった瓦、レンガ、コンクリートブロックなどは、廃棄物処理法の規定により施工業者(元請業者)が処理すべき産業廃棄物となるため、一般廃棄物として和歌山市で引き取ることができません。業者に工事を依頼される際は、工事に伴い不用となった廃棄物は業者が責任を持って処理すべきものであることを、業者と事前にご確認いただくようお願いいたします。




和歌山市

クール

チョイス

COOL CHOICE

宣言



和歌山市は、地球温暖化防止策の為の国民運動

「COOL CHOICE (= 賢い選択)」に賛同し、温暖化対策を推進します。

「COOL CHOICE」とは？

2030 年度の日本の温室効果ガス排出量を 2013 年度比で 26%削減するという目標達成のために、省エネ・低炭素型の製品への買換え・サービスの利用・ライフスタイルの選択など、地球温暖化対策に資するあらゆる「賢い選択」をしていこうという取組みのことで。

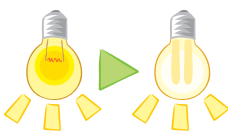
省エネルギーに取り組む  
(クールビズ・ウォームビズの実施など)



自動車を購入する際は  
エコカーを選択する



省エネルギー機器へ  
買い替える  
(LED 照明・冷蔵庫等)



運転時は  
エコドライブを  
心がける



日常生活で実践できる  
COOL CHOICE の例を  
いくつか紹介するよ

照明を効率的に利用する  
(明るさの調整、  
不要時の消灯など)



公共交通機関を  
積極的に  
利用する



■ 問合せ先：環境政策課 TEL 435-1114

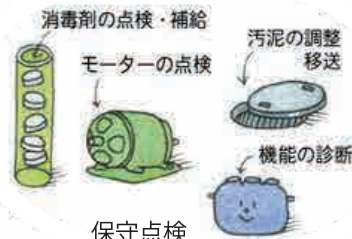
## 浄化槽を使用している方へ

ご家庭のトイレが浄化槽の場合は、「清掃」「保守点検」「水質検査」を必ず行い、悪臭等で近隣に迷惑が  
かからないように維持管理しましょう。水路や川などを汚さないようにし、みんなできれいな環境を守りましょう。



清掃

(地域担当の清掃業者)



保守点検

(和歌山市に登録のある保守点検業者)



水質検査

(和歌山県水質保全センター)

## ※ 補助金を活用して合併浄化槽へ転換しましょう！

補助は予算の範囲内で行いますので、  
予算がなくなり次第、受付終了となります。

「単独処理浄化槽」・「汲み取り便所」を「合併処理浄化槽」に転換していただいた場合

従来の補助金に、配管工事費用の補助金を上乗せ(上限30万円)します。

対象区域：公共下水道事業計画区域と集落排水整備区域を除く区域

補助対象：平成31年4月1日以降に着工し、令和2年3月31日までに

合併処理浄化槽の設置工事が完了する個人住宅(販売や賃貸を目的とするものは対象外)

受付期間：令和元年6月17日(月)～令和2年1月31日(金)

■ 問合せ先：浄化衛生課 TEL435-1067

※ 転換とは、使用中の既存建物において、  
単独処理浄化槽または汲み取り便所から  
合併処理浄化槽へ切り替えるものです。  
住宅の建て替えは含みません。

■ 発行／和歌山市一般廃棄物課

★ 和歌山市の「ごみ」に関する情報は、リリクルネットにも掲載しています ★

リリクルネット：http://www.rerecle.net/

和歌山市 HP：http://www.city.wakayama.wakayama.jp

【お問合せ】 電話 073-435-1352 FAX 073-435-1270 E-mail ippanhaiki@city.wakayama.lg.jp

リリクルネット

