

ごみ情報誌まるわかり講座

～リリクルの総合ごみ情報誌を
活用しよう～



平成28年7月14日
第7回ごみ減量推進員研修会

リリクル



🚚	基本理念	1
🗑️	ごみの排出量・処理費用	2
♻️	資源のゆくえ	3
🗑️	ごみ出しのルール・ふれあい収集	4
🔄	プラ製容器包装の分別方法の変更	5
🗑️	①一般ごみ	6
🗑️	②かん	8
🗑️	③びん	8
🗑️	④紙	9
👕	⑤布	10
🗑️	⑥ペットボトル	10
📺	⑦小型家電等	11
🗑️	⑧白色トレイ	12
🗑️	⑨粗大ごみ	14
📺	家電リサイクルについて	18
🚫	市で収集・処理できないもの	19
⚠️	その他	22
👥	集団回収・ごみ減量推進員	24
🔍	ごみ分別早見表	26
🏢	施設案内	35

ごみ行政の現状に関する情報です

②ごみの分類が判れば、こちらで書いてあるルールのとおり分け出ししてください

③市で処理できないごみの出し方や注意事項です

①まずはこちらで何のごみかをご確認ください

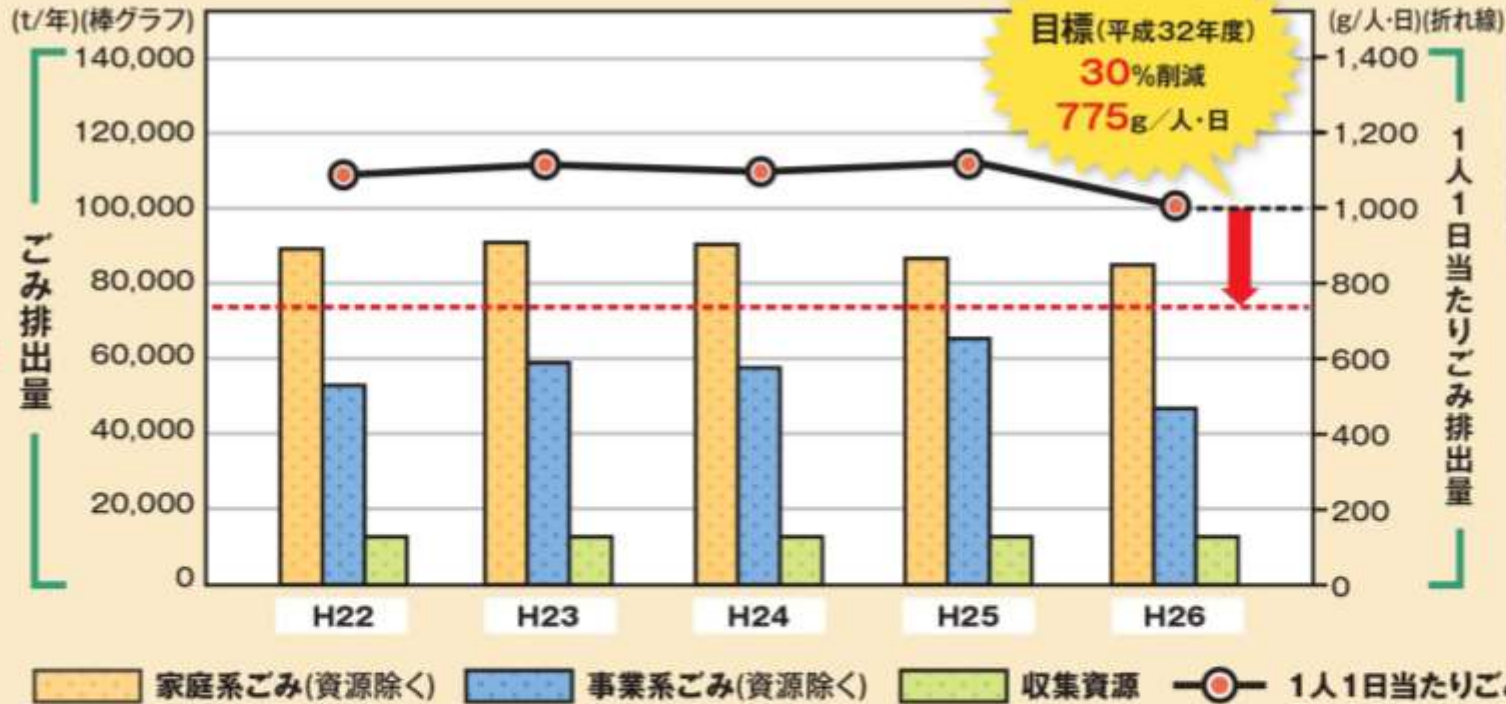
情報誌は**保存版**です。
3～4年で見直しする予定ですので、それまでは大切に保管してください！

目次を指でずらせばそのページに色がついてるので場所がすぐにわかります！



ごみの現状

ごみ排出量の推移



1人1日あたりのごみ排出量は中核市42市中で常にワースト5入りなんです…



ごみ処理費用

平成26年度 ※投資的経費を除く



へえ~ 1人1年に約12,000円もかかるんだ~!



依然、ごみ量が多い!

基本理念

※ つれもて 分別ごみ減量～美しい海・山・川の城下町わかやま～

※つれもて…和歌山の方言で、「みんなで一緒に」という意味。

数値目標

1人1日当たりのごみ排出量(資源を除く)を
10年間で約30%削減 (平成32年度まで)

1人1日当たりのごみ排出量
1,075g
▼
775g



ごみ減量のためには、市民・事業者・行政 3者の協働が不可欠です！

3Rとは？

Reduce(リデュース)
ごみをつくらない

Reuse(リユース)
繰り返し使う

Recycle(リサイクル)
資源として再利用する



リサイクルの
前にまずは・・・

① リデュース

② リユース

から始めましょ
う。

ごみ出しルールを守りましょう！

- 1 分別ルールを守る ▶ 分別方法を確認し、種類ごとにきちんと分けてください。
- 2 決められた日時に ▶ 排出曜日を確認のうえ、収集日当日の午前8時までに出して下さい。
- 3 決められた場所に ▶ ごみの集積場所を確認のうえ、出してください。



1

一般ごみ [週2回]

一般廃棄物課
☎073-435-1352

1.台所ごみ

- 調理くず
- 廃食用油など

油は固めるか紙などにしみこませて

水切りしてね

2.再生することができない紙くず

- ティッシュ
- 油紙
- 紙コップ
- 汚れが付着している紙
- 感熱紙
- 写真など

うらが銀色の紙パックは一般ごみ

3.プラスチック類全般

※プラスチック製容器包装含む

- プラスチック製のおもちゃ
- CD類
- ナイロン製品
- 梱包に使っている発泡スチロールなど

4.木製品・革製品・ゴム製品類

- 革製バッグ
- くつ、シューズ
- ホース(50cm程度にカット)
- 木片など(30cm以下)

50cmにカットしてね

5.汚れている衣類

- 下着
- 汚れている作業着など

汚れているとリサイクルできないよ

6.その他

- ぬいぐるみ
- 草や木の枝
- 乾電池、ボタン電池*
- 蛍光灯など

木の枝の長さは50cm以下、太さ8cm以内にして束ねてね

*ボタン電池はなるべく販売店の回収ボックスへ出してください

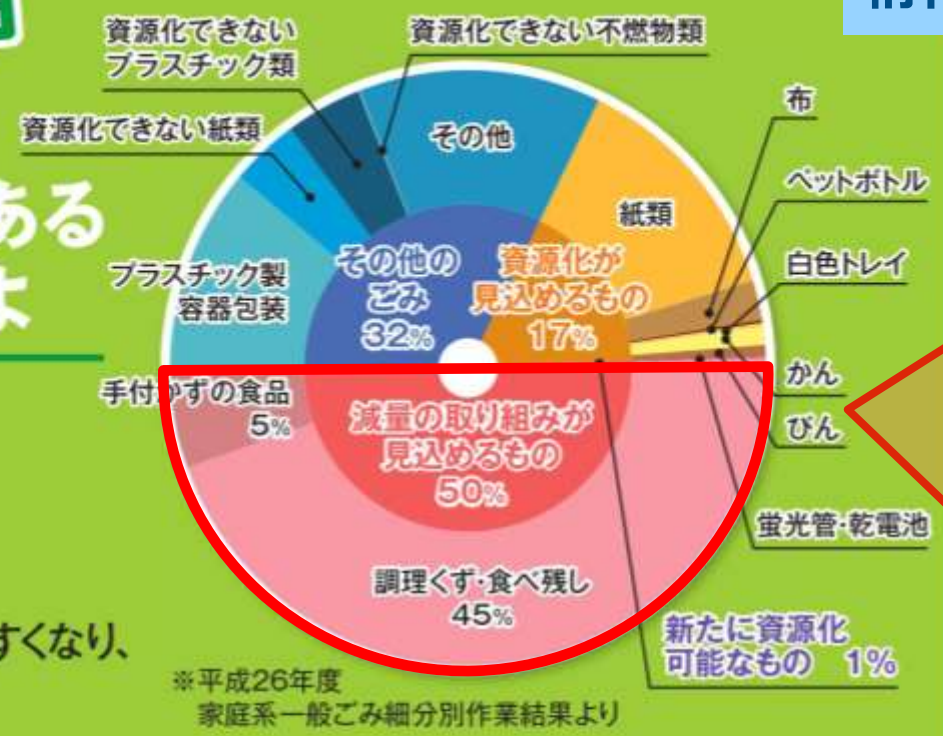
4月よりプラスチック製容器包装を一般ごみとして収集します。
(※白色トレイ・ペットボトル除く)

市で処理できない電池もあります。
情報誌P19参照



成分分析では、 ごみの約半分が水分である という結果が出ているよ

- ニオイを軽減したら、からすや猫も寄ってこない!
- 水分、ダメ! イヤなニオイの原因です。
- 生ごみ、水分を削減すると、焼却しやすくなり、ごみ処理経費の節約になる!



一般ごみの約半分が生ゴミ!

食べきり・水きり・使いきりですっきり!!

取り組んでいるかチェックしよう♪

- 買い物前に冷蔵庫・備蓄食料品のチェックをする。
- 食べきれぬ量を考えて調理し、食べ残しをなくす。
- 生ごみを出さないよう心掛ける。
- どうしても出る生ごみは十分に水を切る。
- 調理くずは、水に濡らさないなどの工夫をする。



できるだけ生ごみの水分を切ろう

水切り器を使えば、簡単に水分を減らすことができます。調理くずを出さないよううまく調理することも大切です。



3つの『○○きり』のため取り組んで下さい!
地域の皆様とご一緒にチェックしてみてください!

2

 **かん** [月2回]

☎一般廃棄物課
☎073-435-1352

かん類・金属類

- ・飲料用かん
- ・スプレーかん
- ・缶詰かん
- ・油かんなど

リサイクル
できなくなるので
中に吸殻などを
入れないで!



- ・なべ(ホーロー製以外)
- ・やかん
- ・フライパン
- ・包丁
- ・フォーク
- ・ナイフ
- ・はさみ
- ・魚焼きの網など
(30cm以下に限る)



出すときの注意点

- ・中を水洗いした後、水切りしてから出してください。
- ※中身が残っているとリサイクルできません。
- ・スプレー缶は中身が残っていると、火災の原因になる場合がありますので、必ず中身を空にしてから出してください。
- ・一斗缶は粗大ごみです。
- ・金属製の鋭利な物(包丁やナイフ等)は、新聞紙に包むなどして出してください。

3

 **びん** [月2回]

☎一般廃棄物課
☎073-435-1352

びん類

- ・飲料用びん
- ・調味料びん
- ・化粧びんなど



びんのふたは
はずす



出すときの注意点

- ・中を水洗いした後、水切りしてから出してください。
- ※中身が残っているとリサイクルできません。
- ・くり返し使用できるびん(ビールびん・牛乳びんなど)はできるだけ販売店等へ返してください。
- ・ガラス製品や鏡は入れないでください。
(出し方はP26~34分別早見表を参照)
- ・びんの中に物を入れしないでください。

4

紙 [月2~3回]

☎一般廃棄物課
☎073-435-1352

古紙類

- ・新聞、チラシ
- ・雑誌、本、雑がみ
- ・ダンボール
- ・紙バック等

紙は種類ごとに
十字に紐がけ



出すときの注意点

- ・紙は種類ごとに十字に紐がけしてください。雑がみについては雑誌に挟むか紙袋に入れて出してください。
- ・紙は濡れると再生しにくいので、収集日が雨の時は出来るだけ次回に出してください。
- ・紙以外の製品がついているもの、カーボン紙がついている紙、コーティング加工されている紙類は、リサイクルに不向きとなるため一般ごみに入れてください。



リサイクルの 知っ得ごみ情報 資源編

「雑がみ」を分けてみよう!

新聞、雑誌、本、ダンボール、紙バック
以外のリサイクルできる紙など



お菓子などの空き箱、箸袋、トイレトペーパーの芯、紙袋、封筒、カレンダー、メモ、プリント類、はがき、ティッシュペーパーの箱、包装紙、チラシ、パンフレット、カタログ、ノートなど
金属、ビニール、シール、テープなどの紙以外のものは取り除いてください!

強い臭いや汚れがついている紙、カーボン紙、感熱紙、アルミ・ビニール・ワックスなどでコートされた紙、のりや粘着物のついた紙など

写真、アルバム、紙おむつ、洗剤や線香の箱、シール、圧着はがき、紙コップ、複写伝票、ティッシュ、レシート等の感熱紙、食べ物や油で汚れた紙など
これらは一般ごみとして出してください!



「雑がみ」を出してみよう!



資源(紙)の日に出しましょう。



雑誌に挟む!
雑がみの量が
少ない場合は、
雑誌の間に挟
んで、紐で縛る

紙袋に入れる!

紙袋に入れて、
飛び散らないよ
うに紐で縛る



一般ごみの中には、
まだまだ分別され
ていない雑がみが
たくさん捨てられ
ています!
一体何が雑がみな
のかを←の知っ得
ごみ情報をご確認
いただき、リサイ
クルにご協力をお
願いします!

5 布 [月2~3回]

☎一般廃棄物課
☎073-435-1352

着古しの服等

- ・シャツ
- ・シーツ
- ・タオルなど
- ・ダウンジャケット



出すときの注意点

- ・布は指定袋に入れてください。
- ・下着類・汚れた作業着等の布類は、一般ごみに入れてください。
- ・布団、毛布、座布団、カーテンは粗大ごみになりますので、布の日には出さないでください。
- ・布は濡れると再生しにくいので、収集日が雨の時は出来るだけ次回に出してください。
- ・ぬいぐるみ、枕は一般ごみへ、30cmを超えるものは粗大ごみへ出してください。

6 ペットボトル [月2~3回]

☎一般廃棄物課
☎073-435-1352

飲料・しょうゆ・酒類のペットボトル



出すときの注意点

- ・キャップとラベルをはずし、中を水洗いした後、水切りし、できるだけつぶしてから出して下さい。
- ・キャップとラベルは一般ごみに入れて出してください。
- ・中に物を入れないでください。リサイクルできなくなります。

つぶすと収集効率があがるよ!



ペットボトル
紙布の日は品
目ごとに収集
します。
布については、
リユースをす
るために今年
から一部地域
から順次紙と
布を別の収集
車で回収する
ようにして
いています。

7

小電 小型家電等 [地区回収] または [自己搬入]

☎一般廃棄物課 ☎073-435-1111
北事務所 ☎073-471-1503

● 小型家電等について ●

小型家電等とは、**家庭で使用されている家電製品**(電池及びコンセントで動くもの)及びその付属品を指し、**一人で持ち運ぶことができる大きさ**に限ります。捨て方は、1.地区回収、2.自己搬入の2つの方法があります。

- ・携帯電話
- ・パソコン
- ・電話機
- ・デジカメ
- ・電子レンジなど



※詳しくは分別早見表(P26~34)、もしくはリクルネットで検索してください。

1. 地区回収

地区により指定された日時及び場所に出してください。日程は回覧板かリクルネットで確認してください。



出すときの注意点

- ・携帯電話、パソコン等の個人情報が含まれると思われるものは必ず**個人情報**を消去してから出してください。
- ・電池、蛍光管、電球、燃料等は排出前に取り除いてください。

2. 自己搬入

① 収集センター(北事務所/西事務所) ※事前連絡が必要
北事務所 ☎073-471-1503 / 西事務所 ☎073-453-0253
受付: 月曜日~金曜日(祝日含む) 9時~15時

② 青岸清掃センター ☎073-428-4153
受付: 月曜日~土曜日(祝日含む) 12時~15時

家電リサイクル法の適用を受けるテレビ、エアコン、冷蔵庫・冷凍庫、洗濯機・衣類乾燥機(リサイクル家電4品目)は市では受け取れません。

➡ 関連ページ:
「リサイクル家電4品目」…P18
「市で収集・処理できないもの」…P19~21
「施設案内」…P35

⑧ 白色トレイ (発泡スチロール製食品用トレイ) 一般廃棄物課 ☎073-435-1352

「白色トレイ」は分別し、よく洗った後、下記回収協力店にある「回収ボックス」を利用してください。



【白色トレイ回収協力店一覧】

No.	店名	食品トレイ	カン	ペットボトル	牛乳	その他
1	イオンスタイル和歌山	○	※1	○	○	※5
2	イズミヤ 紀伊川辺店	○	※2	○	○	
3	イズミヤ 和歌山店	○	※2	○	○	
4	スーパーエブリグリーン 西ヶ原店	○	○	○	○	
5	スーパーエブリグリーン 北インター	○	○	○	○	
6	スーパーエブリグリーン 福島店	○	○	○	○	
7	スーパーエブリグリーン 宮前店	○	○	○	○	
8	オーグワ本社 中島店(本社)	○	○	○	○	
9	スーパーセンター オーグワ セントラルシティ和歌山店	○	○	○	○	
10	オーグワ 紀三井寺店	○	○	○	○	
11	オーグワ 犀形店	○	○	○	○	
12	メッサオーグワ ガーデンパーク和歌山店	○	○	○	○	
13	オーグワ 和歌山中之島店	○	○	○	○	
14	オーグワ 六十谷店	○	○	○	○	
15	メッサオーグワ 高松店	○	○	○	○	
16	オーストリート 和歌山北バイパス店	○	○	○	○	
17	プライスカット 神前店	○	○	○	○	
18	オーグワ 大湊街道店	○	○	○	○	
19	スーパーセンター オーグワ パームシティ和歌山店	○	○	○	○	
20	ゴトウ 興行前店	○	○	○	○	
21	ゴトウ本店 和歌清店	○	○	○	○	
22	ゴトウ本店 紀三井寺店	○	○	○	○	
23	ゴトウ JR和歌山駅前店	○	○	○	○	
24	サンキョー 楠見店	○	※3	○	○	
25	サンキョー 北島店	○	○	○	○	※4
26	スーパーサンワ 楠見	○	○	○	○	※6
27	スーパーサンワ 舟津	○	○	○	○	※6
28	ヒダカヤ 新鮮食品館東田店	○	○	○	○	
29	ヒダカヤ 新鮮食品館スーパー榎原店	○	○	○	○	
30	ヒダカヤ 新鮮食品館西福島店	○	○	○	○	
31	ヒダカヤ 新鮮食品館スーパー和歌清店	○	○	○	○	
32	ヒダカヤ 新鮮食品館高松店	○	○	○	○	
33	ヒダカヤ 業務スーパー六十谷店	○	○	○	○	
34	ヒダカヤ 業務スーパー神前店	○	○	○	○	
35	ヒダカヤ 新鮮食品館スーパー船丸店	○	○	○	○	
36	スーパーヒラマツ 城東店	○	○	○	○	
37	スーパーヒラマツ 塩屋店	○	○	○	○	
38	プライスカットヒラマツ 太田店	○	○	○	○	
39	プライスカットヒラマツ 黒田店	○	○	○	○	
40	ザロウス365 西浜店	○	○	○	○	
41	ザロウス365 蒲原店	○	○	○	○	
42	ザロウス365 鳴神店	○	○	○	○	
43	ザロウス365 川永西店	○	○	○	○	
44	ザロウス365 西浜店	○	○	○	○	
45	和歌山 和歌山インター店(本社)	○	※1	○	○	
46	和歌山 本店	○	※1	○	○	
47	和歌山 西浜店	○	○	○	○	
48	和歌山 西浜店	○	○	○	○	
49	和歌山 ホノ本店	○	○	○	○	
50	和歌山 堂谷店	○	○	○	○	
51	和歌山 内原店	○	○	○	○	
52	和歌山 元寺店	○	○	○	○	
53	和歌山 古礼駅前店	○	○	○	○	
54	ママショップ株式会社	○	○	○	○	
55	ラムー 和歌山西浜店	○	○	○	○	
56	ディオ 和歌山北店	○	○	○	○	

※1 アルミ缶のみ ※2 卵パック、乾電池、蛍光灯、古紙、古布 ※3 アルミ缶、スチール缶のみ ※4 新聞、雑誌 ※5 卵パック



最新の情報にはHPへ!...リクルネット <http://www.rerecie.net/>

25	サンキョー 北島店	○	※3	○	○	※4
26	スーパーサンワ 楠見	○	○	○	○	※6
27	スーパーサンワ 舟津	○	○	○	○	※6

※2の品目は誤りです。楠見、船津の両店では現在回収しておりません。

※1 アルミ缶のみ ※2 ~~卵パック、乾電池、蛍光灯、古紙、古布~~ ※3 ア...

9

粗大

粗大ごみ

[1.個別収集] [2.自己搬入]
[3.許可業者]

☑ 下記の通り

●粗大ごみについて●

粗大ごみとは、家具類、寝具類、楽器類(家電製品は除く)等で1辺の長さが30cmを超えるものを指します。

粗大ごみの捨て方には、1.個別収集、2.自己搬入、3.許可業者の3つの方法があります。

※有害性、危険性又は引火性のあるものは市では処理できません。

また、その他にも市で収集・処理できないものがあります。(P19~21を参照)

※家電リサイクル法の適用を受けるテレビ、エアコン、冷蔵庫・冷凍庫、洗濯機・衣類乾燥機は市での受入は行っていません。



1辺の長さが30cmを超えるると粗大ごみ

➡ 関連ページ: 「リサイクル家電4品目」…P18

1.個別収集(事業所の粗大ごみは不可)

個別収集の申込方法について

粗大ごみ受付センターへ電話で申し込む

粗大ごみ受付センター
(収集センター北事務所内)

☎0570-666-202

受付: 月曜日~金曜日(祝日を除く)
8時30分~16時

※一回に出すことができるのは、2~15点となっています。

※収集は原則、受付日の翌週となります。また、お住まいの地区によって収集曜日が異なります。受付時に確認してください。

※申込み時に出すごみの内容の申請が必要です。

収集日に指定の場所へ出す

収集日当日の午前8時までに、受付時に打ち合わせした場所に、ひとつずつ「お名前・粗大ごみ」と書いた紙を貼って出してください。作業員が家の中に入って運び出すことはできません。

2.自己搬入

自己搬入の方法について

和歌山市青岸清掃センターへ持ち込む

①青岸エネルギーセンター

(和歌山市湊1342-3)

☎073-428-4153

受付: 月曜日~土曜日(祝日含む)
12時~15時

②青岸クリーンセンター

(和歌山市湊1342-39)

☎073-433-6663

受付: 月曜日~土曜日(祝日含む)
12時~15時

※日曜日に搬入する場合は事前に粗大ごみ受付センター(☎0570-666-202)への予約が必要です。ただし、家庭ごみの自己搬入に限ります。

粗大ごみとして捨てる前に・・・
大きさに関係なくなっても大切に長く使うことがごみを出さないリデュースになります。
また、リサイクルショップに持ち込むなどリユースにもご協力ください。



リサイクル家電4品目の処分方法 (エアコン、テレビ、冷蔵庫・冷凍庫、洗濯機・衣類乾燥機)

① 買ったお店、買い替えるお店、近くの販売店に
引取りを依頼する。

※リサイクル料金と家電品を収集運搬するための料金が必要になります。

② 家電メーカーが指定する引取場所に持ち込む。

郵便局で家電リサイクル券を購入する

※リサイクル料金が異なるため、事前に製造メーカー(テレビはサイズ、冷蔵庫・冷凍庫は容量についても)を確認してください。

指定引取場所に持ち込む

出し方には
2つの方法が
あるよ



指定引取場所

日本通運(株)和歌山支店 中央物流事業所営業課	和歌山市西浜796-1 ☎073-432-6301	営業日時 月曜日～土曜日 9時～17時 ただし、12時～13時は除きます。
光運輸(株)	和歌山市永穂271 ☎073-462-6670	営業日時 月曜日～土曜日 9時～17時 ただし、12時～13時は除きます。

※廃棄する家電に郵便局で購入した家電リサイクル券を貼り付けてください。

※ご自身で指定引取場所まで運べない人は、市(粗大ごみ受付センター)に収集を申し込んでください。

※年末年始、お盆、ゴールデンウィーク等の営業については、直接ご確認ください。

テレビと冷蔵庫については、以下のサイズによってリサイクル券の購入金額が違います。

テレビ(画面)
15インチ以下
【小】
16インチ以上
【大】

冷蔵庫(内容量)
170リットル以下
【小】
171リットル以上
【大】



やめよう
不法投棄!

➡ 制度の詳細については 家電リサイクル券センターへ
<http://www.rkc.aeha.or.jp> ☎0120-319-640(フリーダイヤル)

【市で収集・処理できないものを処理できる一般廃棄物処分業許可業者一覧】

これらは例であり、全てを表記しているものではありません。引き取り可能かについては、分別早見表(P26～34)もしくはリリクルネットで調べていただくか、青岸エネルギーセンター(☎073-428-4153)にお問合せください。

事業者名	事務所住所 (和歌山市)	電話番号 (073)	ファックス (073)	取扱品目											
				木うす	石うす	エアボンベ・ガスボンベ	FRP船	浴槽	エンジン・モーター付機械類	オイルヒーター	温水器・給湯器・ 自動車部品・ポンプ類・ふる釜	自動二輪車(原付を含む)	カーポート		
株式会社和歌山建材リサイクルセンター	西浜1660-331	446-3196	446-3250	○	○										
安田金属興業 株式会社	梶取13-1	455-3111	455-3146	○	○	○	○	○	○	○	○	○			○
めらリサイクル 株式会社	西浜1660-459	448-3344	448-3345	○	○			○	○			○			○



業者によって処理できる品目は違います。
○のある業者さんにご相談ください。

資源集団回収制度

資源集団回収とは

地域のみなさんが資源(かん、びん、ペットボトル、紙、布)を持ち寄り、回収事業者へ引き渡し、売却金を受け取ることです。和歌山市では、これらの取組を支援するため、回収量に応じて、さらに奨励金を交付する資源集団回収奨励金制度があります。

資源集団回収のメリット



1 地域コミュニティの形成に役立ちます!

地域のみなさんが協力しながら、活動を行うので、ご近所同士が顔見知りとなり、安心・安全なまちづくりに繋がります。

2 分別・リサイクルの意識が高まり、ごみの減量に貢献できる!

資源集団回収に取り組むことで、分別の意識が高まり、一般ごみの量も減らすことができます。ごみ処理費用の軽減に繋がります。

3 資源の売上金や市からの奨励金を有効に活用できる!

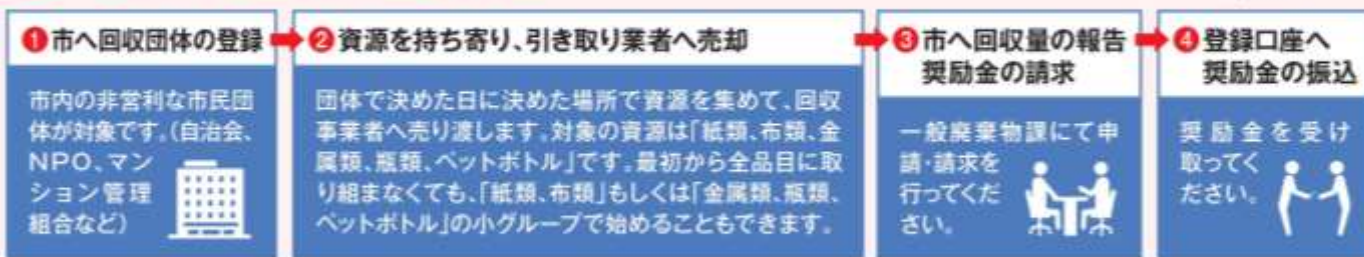
団体の活動の機会を増やしたり、防災グッズを購入できる等、有効に活用できます。

4 資源持ち去り対策に!

毎週水曜日に出していた資源がなくなり、資源を持ち去られることがなくなります。防犯対策にも繋がります。



資源集団回収奨励金制度に参加してみませんか?



まずはお電話でお問合わせください。
一般廃棄物課 ☎073-435-1352

詳しい登録方法等はHPへ!...リリクルネット <http://www.rerecle.net/>

リリクルの知っ得ごみ情報 特集

P 19

リリクルの 知っ得ごみ情報

パソコンのメーカーによるリサイクル制度があります

製造したメーカーに直接回収の申請をしてください。平成15年10月1日以降に購入のPCリサイクルマークが貼られているものについては、リサイクル料金は不要ですが、それ以前のものについてはリサイクル料金が必要になります。メーカーが不明のものや自作のパソコンについても申込み先があります。

※なお、和歌山市においては、小型家電等として処理することも可能です。

使用済の携帯電話・PHSの本体、充電器、電池については、携帯電話・PHS事業者によるモバイル・リサイクル・ネットワーク制度があり、無償で回収を行っています。販売店で相談してください。

※なお、和歌山市においては、携帯電話やPHSの本体・付属品を含む小型家電等として処理することも可能です。

パソコン3R推進協会
http://www.pc3r.jp
03-5282-7685

PC リサイクル

リリクルの 知っ得ごみ情報 **ペットボトル編**

ペットボトルのキャップをつけたまま出すと危険です!

キャップをつけたままのペットボトルを出すと収集する際に、容器が加圧され、キャップが飛ぶことがあり、目や顔に当たるなど非常に危険です。
※キャップとラベルは一般ごみに入れてください。

P 10

リリクルの 知っ得ごみ情報 **資源ごみ編**

資源ごみの持ち去りは条例により禁止されています!!

収集日の前日、または早朝からトラック等でごみ集積場所に出されたアルミ缶や新聞紙などの資源物を持ち去っている者が見られます。ごみ集積場に置かれた資源物を和歌山市(委託業者も含む)以外の者が収集運搬する行為(持ち去り行為)は条例で禁止されています。その対策として職員によるパトロールの実施や持ち去り禁止看板を必要に応じて配布しています。

持ち去り行為を見つけた際は、場所・日時・持ち去りした物(新聞、かんなど)、車両ナンバーや特徴等の情報を一般廃棄物課までお知らせください。

資源持ち去り厳禁!!

この日、この場所では資源物の持ち去り行為は禁止されています。これを無視した場合は罰金や検挙の対象となります。

☆ 和歌山市

P 23

リリクルの 知っ得ごみ情報 **不要品回収業者編**

違法な不要品回収業者で処分していませんか?

よく見かけるトラックや空き地の不要品回収やポストに投函される不要品回収のチラシ。これらはほとんどが無許可の違法業者です。

ご家庭からの廃棄物を回収するには一般廃棄物収集運搬業許可が必要です。古物商許可や産業廃棄物の許可では回収できません!

無料と言いながら高額な料金を徴収されるトラブルも発生しています。無許可業者を利用しないよう注意してください。

トラック型回収

空き地型回収

P 11

リリクルの 知っ得ごみ情報

いらなくなった土はどうすればいいの?

土はごみではありませんので、市では処分できません。

プランター等の土は庭等でご利用いただき、自然に帰すようにしてください。

ごみ分別早見表

ごみの主な品目をあげてありますが、ごみの内容は多種多様ですので、品目が掲載されていないものや同じ品目でも素材の異なるものもあります。分かりにくいものがありましたら、処理施設や市役所担当係までお問い合わせください。



①一般ごみ	P6~7	④紙	P9	⑦小型家電等	P11
②かん	P8	⑤布	P10	⑧白色トレイ	P12~13
③びん	P8	⑥ペットボトル	P10	⑨粗大ごみ*	P14~17

※「青岸清掃センターへ」と記されているものは自己搬入となります。

	名 前	区 分	注 意
あ	アイロン	⑦小型家電等	
	アイロン台	⑨粗大ごみ	
	アクセサリー	②かん	金属製以外は ①一般ごみ

	名 前	区 分	注 意
い	衣装箱 (衣装ケース)	⑨粗大ごみ	紙製のものは④紙へ
	椅子	⑨粗大ごみ	
			危なくないように新聞

何のごみかがわかれば上のページの各品目別の捨て方をチェック！

注意事項は必ず確認を！

ごみ減量推進員制度

廃棄物処理法に基づく制度で、全国の半分以上の市町村で実施されています。

平成23年11月に策定した「ごみ処理基本計画」の中で、

「10年間で1人1日当たりのごみ排出量(資源を除く)30%削減を目指す」

という平成32年度の数値目標を掲げました。

この目標を推進していくための具体的なごみ減量への取り組みのひとつとして、「ごみ減量推進員制度」を導入しました。連合自治会長の推薦により地域の市民の中でもごみ減量や資源分別などに意欲的な方をリクルリーダー・サブリーダーとして委嘱し、地域におけるごみ減量のエキスパート、市民と行政とのパイプ役として活躍してもらうものです。



活動内容	<ul style="list-style-type: none"> 排出場所でのごみ出しの状況確認や指導 地区内のごみ問題の相談 地域の皆さんへの啓発活動 	<p>市民のごみに対する意識が向上し、ごみの減量に繋がる市の施策が市民に知ってもらいやすくなる</p> <p>市民からの意見等が行政に届きやすくなる</p>
------	---	--

市民、リクルリーダー・サブリーダー・メイト、行政みんなで協働して、私たちの和歌山市をごみの少ない清潔で住みよい町にしましょう!!



地域から推薦された方

リクルメイトの登録

各地区のごみ減量推進員(リクルリーダー・サブリーダー)のお手伝いをしてくれる、リクルメイトさんを随時募集中です。地域のこと、将来の子供たちのためにあなたも推進員と一緒にごみ減量に取り組んでみませんか?

➡ 詳しい登録方法等はHPへ!...リクルネット <http://www.rerecle.net/>





つれもて**分**  **ごみ減量**

美しい海・山・川の城下町わかやま