

リリクル通信



平成28年
4月から



Vol.15 平成28年2月
和歌山市 環境部 一般廃棄物課

詳しくは2~3ページをチェック！

プラは一般ごみとして収集します！



プラスチック製容器包装をごみ発電に活用！

年間約1億円の処理費用が削減されます！

1年間で新たに200万KWh発電されます！



青岸エネルギーセンターがリニューアル！！

プラで ごみ発電！

和歌山市のごみ焼却施設「青岸エネルギーセンター」は、昭和61年3月の稼働開始から26年が経過し、老朽化していましたので、平成24年から3年間をかけて、基幹改良工事を行いリニューアルしました。老朽化した機器を更新したことで、安定的かつ効率的なごみ焼却が可能となり、

発電能力が大幅にUP！焼却熱の有効利用！を行うことになりました。



小型家電等回収スケジュール



平成28年月別収集予定表です。詳しい場所・日時は、地域の回覧板や [リリクルネット](#) などでご確認ください。


- 1月：山口・和佐・中之島・小倉・川永・雑賀・野崎
- 2月：松江・砂山・楠見・四箇郷・安原
- 3月：雄湊・吹上・宮北・宮前・西脇・直川・和歌浦

- 4月：芦原・有功・広瀬・貴志・高松・田野・雑賀崎・今福
- 5月：城北・本町・紀伊・名草・木本・三田
- 6月：西和佐・岡崎・新南・加太・湊・西山東・東山東・宮・大新

小型家電は持ち込みもできます！



青岸清掃センター：月～土曜日（祝日含む）12時～15時
収集センター：月～金曜日（祝日含む）9時～15時（要事前連絡）



分別方法の変更について！

平成28年4月からプラスチック製容器包装は、「一般ごみ」(月・木or火・金)として収集します。

ご理解・ご協力を
お願いいたします



一般ごみの中に入れてるんだね！

一般ごみの半分が生ごみです！
生ごみにはたくさんの水分が含まれており、この水分のせいでごみが燃えにくく灯油を追加していました。

- ・生ごみは濡らさない！
- ・十分水切りをする！
- ☆皆で力を合わせよう！



生ごみはよく水切りしてお
濡らさないことも大事！

平成28年4月以降の「一般ごみ」の中身

プラスチック製容器包装



ペットボトルのキャップ・ラベル



お菓子の袋

弁当等の容器

カップラーメンの容器・袋



たまごの容器



豆腐や納豆の容器



詰め替え製品の容器



コップ



CD・ケース



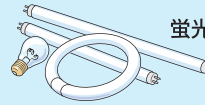
生ごみ



ティッシュ
ちり紙



歯ブラシ



蛍光灯・電球



靴



スリッパ



剪定枝



落ち葉




プラスチック製容器包装の分別収集は、分別方法が分かりにくい、汚れているものは洗わなければならない、軽いため収集場所から飛ばされる等の問題があります。現在も一般ごみに多量のプラスチック製容器包装が含まれ、分別が徹底されていないよ。

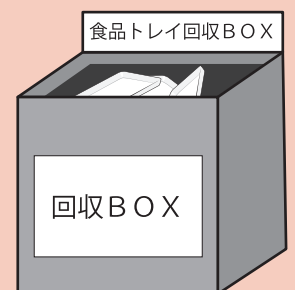
プラスチック製容器包装の中でも「白色トレイ」はリサイクルに最適！

「白色トレイ※」は、ペットボトルと同様に単一素材でできており、とてもリサイクルしやすいものだから、一般ごみとして燃やしてしまうとったいないよ！

「白色トレイ※」は、軽く水洗い、水切りをしてスーパー等の回収ボックスを利用してね。



※発泡スチロール製食品用トレイ



2 Rに取り組みよう!

REDUCE：リデュース
ごみを減らす!

- ☆買い物の時は本当に必要か考えてから購入しよう!
- ☆買いすぎ、作りすぎに注意しよう!
- ☆マイカップを使って、紙コップなどのごみを減らそう!
- ☆長く使えるものを選んで、購入しよう!



食べ残ししない



皮も捨てずに使おう



マイハシを使う



詰め替え製品を使おう



マイバッグを使おう



過剰包装は断る

REUSE：リユース
繰り返し使う!

- ☆繰り返し使う牛乳びんやビールびんなどの製品を利用しよう!
- ☆壊れても修理をして、使おう!
- ☆不要になっても、まだ使えるものは必要とする人に譲ったり、フリーマーケット等に出品しよう!

まだ使えるものは、リサイクルショップを活用しよう



洗浄し、何度も使用するリターナブルビンを利用しよう

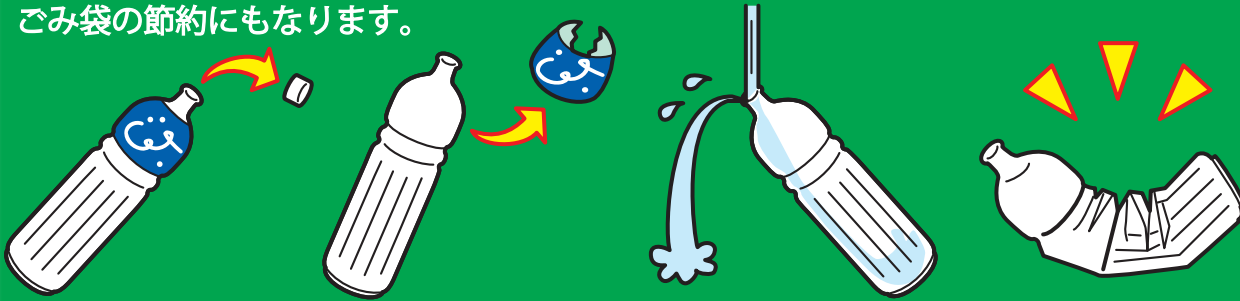


メモとして使おう

ペットボトルの出し方でリデュース!

ペットボトルはかさばるため、輸送費がたくさんかかっています。そのため、つぶして出すと、輸送効率が向上し、コストの削減になるだけでなく、ごみ袋の節約にもなります。

つぶしてね♪



キャップ、ラベルを外して、軽く水洗い、水切りして、出来る限りつぶしてね!



粗大ごみについて

ご都合に合った方法で、排出していただけますようお願いいたします。

粗大ごみ受付センター（0570-666-202）への電話が繋がりにくくご迷惑をおかけしています。

（特に4・5・11・12月に集中しています。）

粗大ごみは、①青岸清掃センターへの自己搬入 または ②許可業者へ依頼（有料）することもできます。

①青岸清掃センター（粗大ごみ、一般ごみ、がれき類、小型家電等）

（受付日時：月～土（祝日含む）12時～15時まで）

※日曜日は事前に予約が必要です

青岸エネルギーセンター

和歌山市湊1342-3

Tel 428-4153

青岸クリーンセンター

和歌山市湊1342-39

Tel 433-6663

②収集運搬許可業者は、和歌山市ホームページをご覧ください。か、一般廃棄物課までお問合せください。





リリクルクッキング with 水切りモニター参加者募集

対象：和歌山市内に在住で、水切り器のモニターをして頂ける方
(18歳以上)

開催場所：和歌山市十一番丁 1-2 (和歌山ガスビル 1階)
大阪ガスッキングテラス

講師：藤本 章子先生 (大阪ガスッキングスクール講師)

開催日時：第5回 平成28年2月29日(月) 10:00~13:30
第6回 平成28年3月20日(日) 10:00~13:30

定員：毎回24名(応募者多数の場合は、抽選。)

参加費：無料

応募方法：はがき又はメールに必要事項を記載し、ご応募ください

★1通につき1回分、2名まで応募可!

↓↓必要事項↓↓

【住所・氏名・年齢・電話番号・日中の連絡先・参加希望日】

※2名分応募の場合は、必ず2名分の必要事項を記入してください

締め切り：第5回 平成28年2月17日(水) 必着

第6回 平成28年3月9日(水) 必着

申込先：《住所》〒640-8511 和歌山市七番丁23番地

「和歌山市役所 一般廃棄物課 リリクルクッキング係」

《mail》ippanhaiki@city.wakayama.lg.jp

持ちもの：エプロン、ハンドタオル、筆記用具

ごみ減量と水切りの講座風景



リリクルクッキングの前にごみ減量についての講座を受講してもらいます。(約30分必須)

リリクルネットからも
メールでお申込み
できます。



ごみ減量への第一歩は、
リリクルクッキングで

menu



みかんとカブラのサラダ〜ハニードレッシング〜

ゆかり風味のクリスピーチキン

じゃことカブラの簡単ピラフ

焼き野菜のポトフ、キャロットケーキ

水切りモニター



市民アイデア発表!

ご応募ありがとうございました!!

☆だしを取った後は、袋の中身も一緒に煮込むと
ごみ減量できます。(野崎地区・Mさん)

☆野菜・果物はできるだけ皮ごと料理する。
(野崎地区・Mさん)

☆コンポストやプラスチックケースなどで自家処理
すると減量にもなり堆肥として活用できます。
(名草地区・Uさん、和歌浦地区・Nさん)

など皆様いろいろと工夫を凝らし、生ごみの減量に
取り組まれています。つれもて分別ごみ減量!!!

推進員の声

水切りモニターをされた推進員の方々からもごみ減量のご意見・ご感想を頂いています。一部を紹介します。

- 果物の皮などは目に干すと減量になります。(松江地区)
- 野菜のくずは、肥料として畑にもどします。(山口地区)
- 水切りだけでなく、減量する意識を持つ。(湊地区)

発行/和歌山市一般廃棄物課

★和歌山市の「ごみ」に関する情報は、リリクルネットにも掲載しています★

リリクルネット：<http://www.rerecle.net/>

和歌山市 HP：<http://www.city.wakayama.wakayama.jp>

【お問合せ】電話 073-435-1352 FAX 073-435-1270 E-mail ippanhaiki@city.wakayama.lg.jp

リリクルネット

